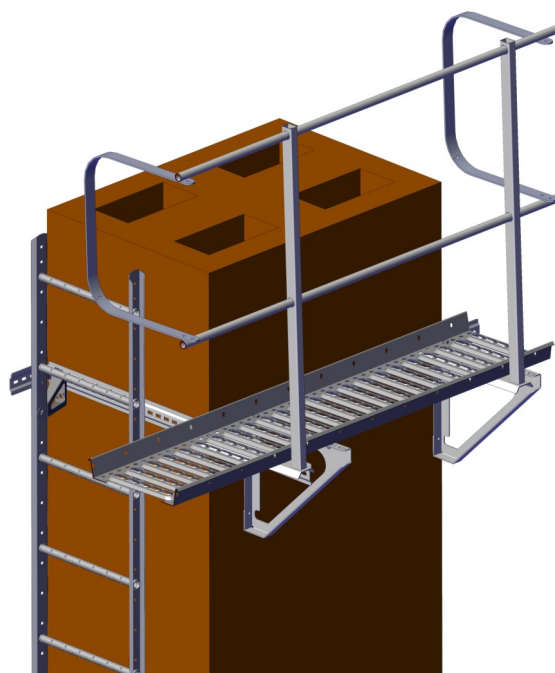
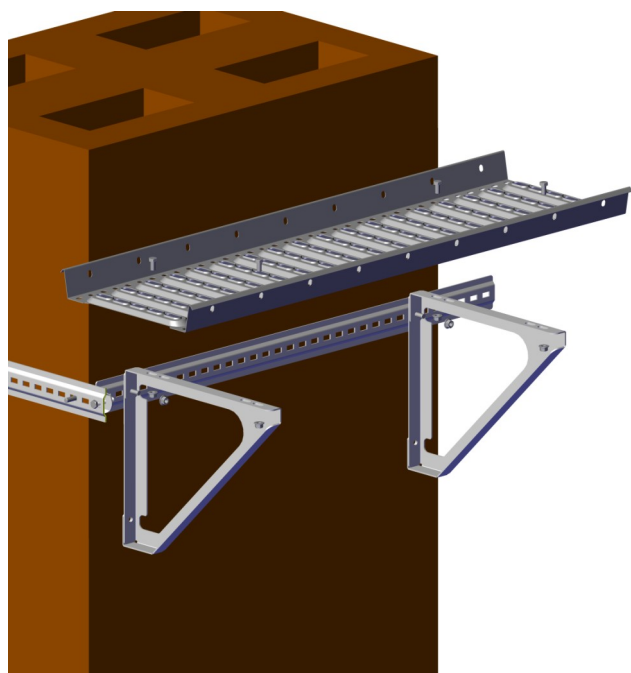
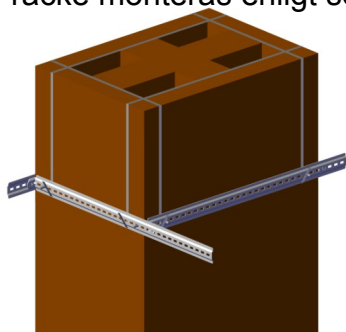


Sätt öra mot lämpligt hål i motstående band. Justera in så bult och mutter precis får tag mellan öra och band. 2st Band kan monteras omlott vid längre sträckor (max längd 2200mm). Glöm ej vagnsbultarna på baksidan. Montera konsolen med stegen och sedan mot skorstensbandet. Drag åt, kapa bort ev. överhäng, kallgalva.



Montera konsolerna mot skorstensbandet och dra fast plattformen med tillhörande bultsats. Ev. räcke monteras enligt separat monteringsanvisning.



**Montagetips!** Ta hjälp av plåtband för att hålla skorstensbanden på plats medan du skruvar åt.