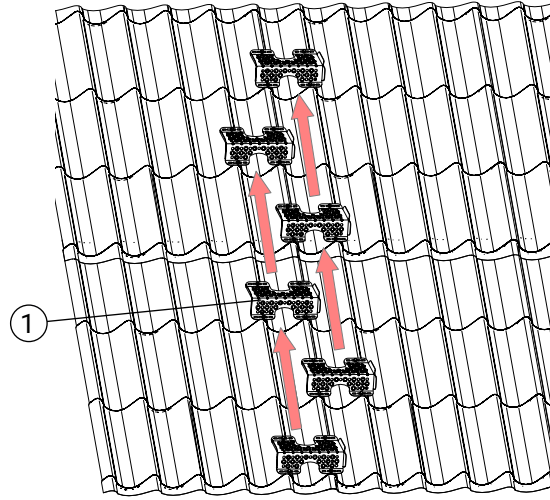
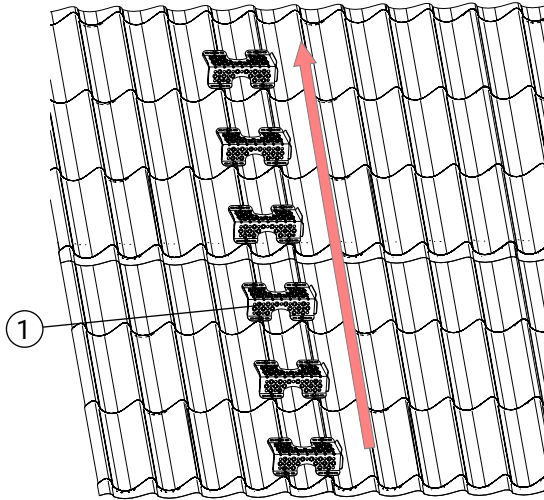


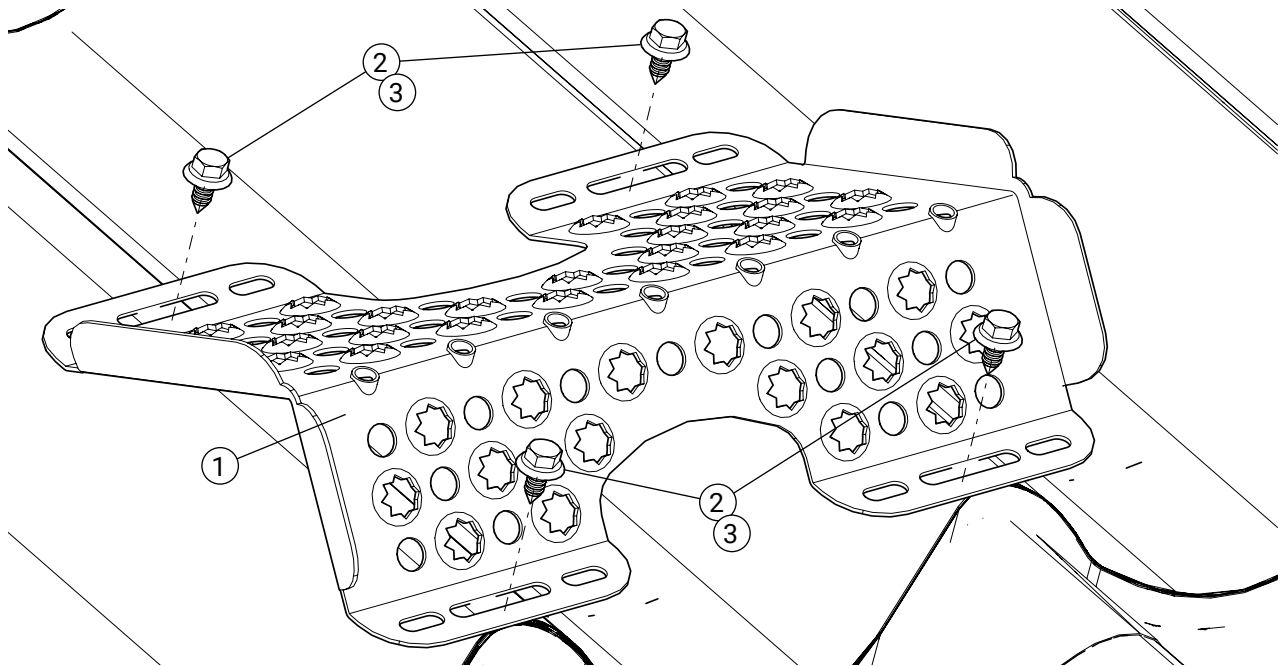
	Detalj	Art. nr.
1	Taksteg	TS3000
2	Självgängande skruv 6,3x19	SS6191/SS6190

	Detalj	Art. nr.
3	Självborrande skruv 5,5x22	SS5221/SS5225



### Två sätt att placera taksteg

Taksteg (1) är godkända att användas då fasadhöjden ej överstiger 4 m. Takplåten skall vara minst 0,5 mm stålplåt eller 0,6 mm aluminiumplåt. Taksteg måste monteras så att de överlappar varandra i vertikala linjer.



### Montering av taksteg

Taksteg (1) skruvas till takplåten med 4 st rostfria självgängande skruvar  $\varnothing$  6,3 (2). Om stålplåten är 0,7 mm eller tjockare kan självborrande skruv användas (3). Taksteg är utformade med två gångtytor för att passa olika taklutningar.

Bred stegyta upp till ca 35 graders taklutning. Över 35 graders taklutning rekommenderar vi att taksteget vänds med smal stegyta. Taksteg är anpassat för användning upp till 55 graders taklutning.