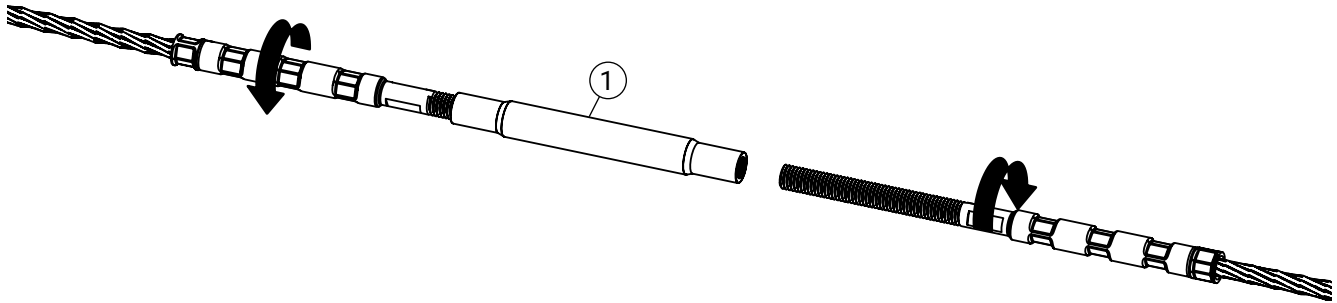


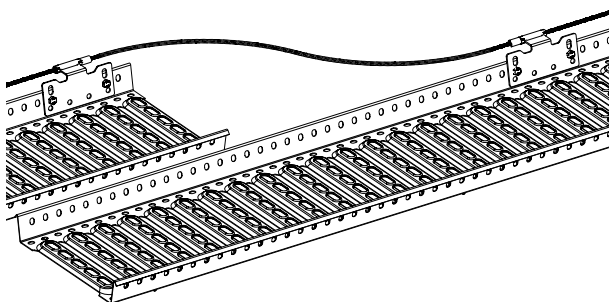
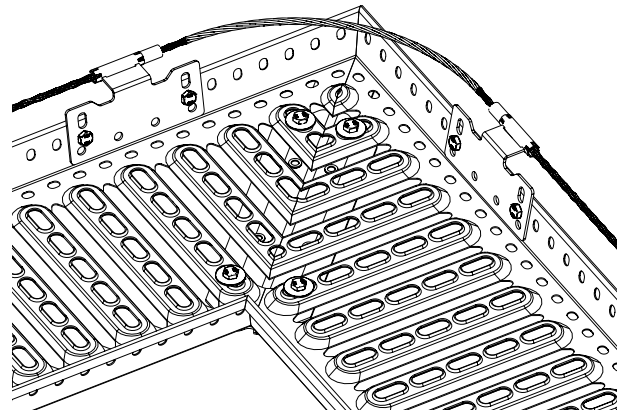
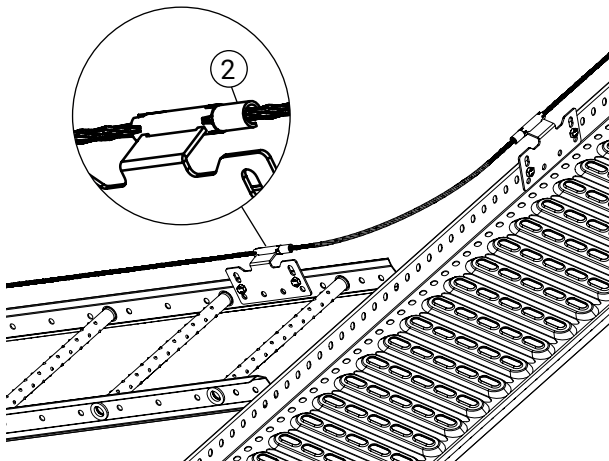
	Detalj	Art. nr.
1	Skarvrör	XWL1006

	Detalj	Art. nr.
2	Klämhylsa	XWL1014



Skarv av wire

Skruva in terminalerna till mitten så dom möts. Dra åt så att terminalerna låses mot varandra.



Exempel montage hörn

Forma en jämn båge av wiren så att löparen går fritt.

Hysorna kläms mot insida fästen så bågen bibehåller formen.

Klämning görs med pressmaskin eller med större tång.