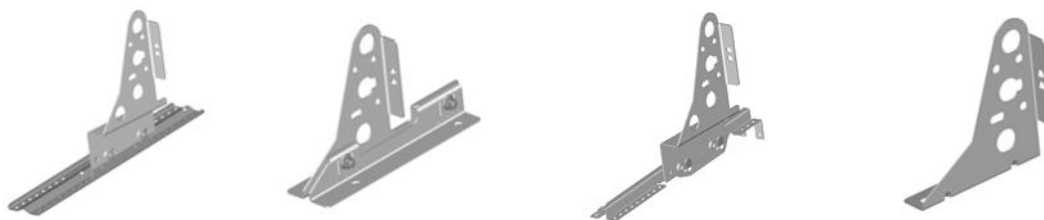



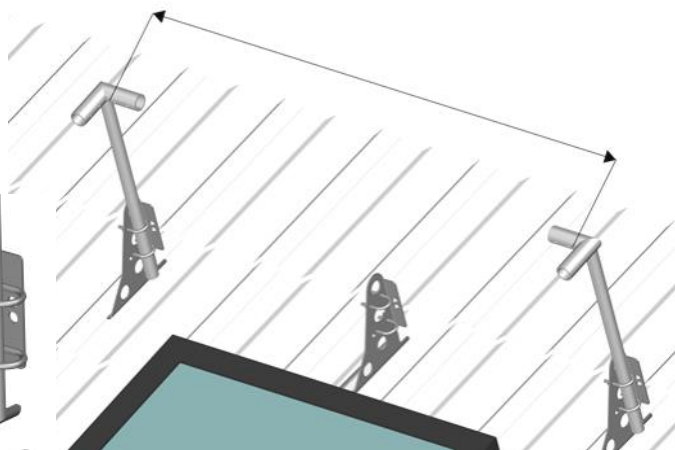
Skyddsräcket monteras vid takluckor, takfönster, lanterniner med mera.



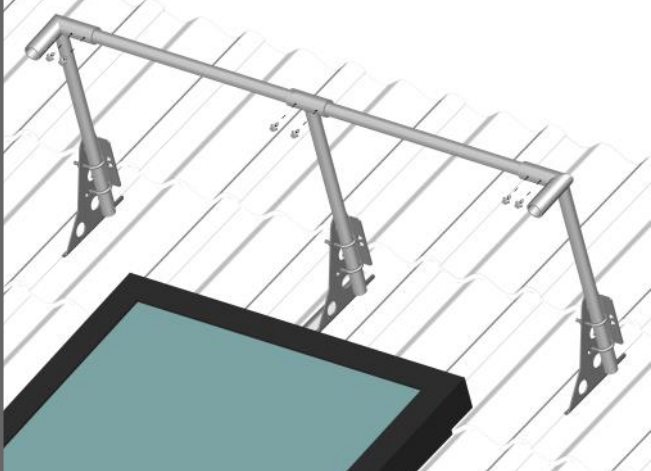
Montera fästet enligt tillhörande monteringsanvisning. Max avstånd mellan fästena 1500 mm.



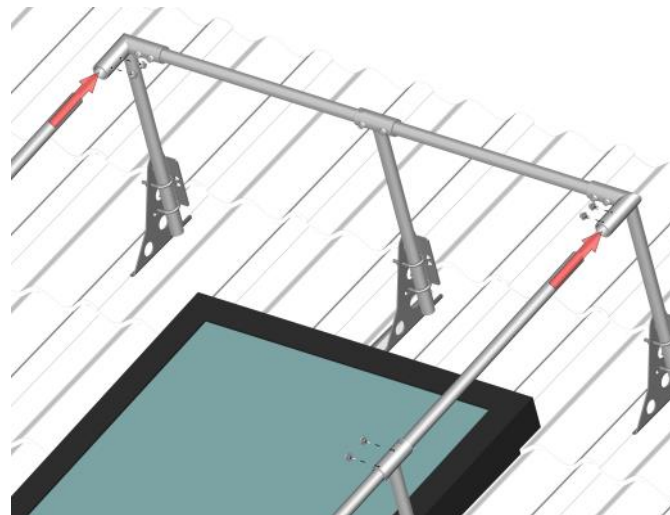
Placera ut konsolerna kring fönstret/luckan. Är avståndet mellan konsolerna mer än 1200mm skall mittståndare användas.



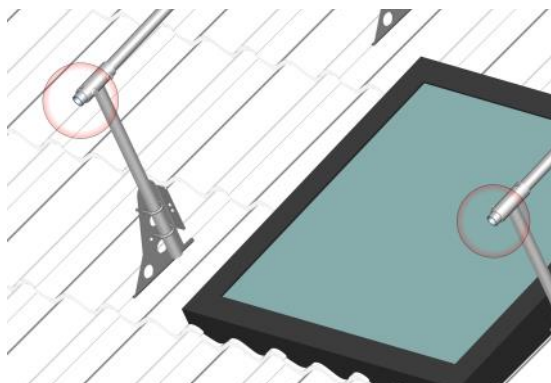
Montera hörnståndarna med 2st U-byglar + muttrar. Mät upp längden på röret och kapa.



Montera röret i hylsorna och dra i 2st 5,5x22 självborrande skruv/stolpe.



Montera avslutningsståndarna och för rören genom hylsorna och dra i 2st 5,5x22 självborrande skruv/stolpe.



Kapa rören vid avslutningsståndarna.

